



NATRELLE IMPLANTE MAMÁRIO TEXTURIZADO ALLERGAN

Registro ANVISA: 80143600100

Processo: 25351.545476/2009-20

MODELOS INCLUÍDOS

Natrelle® 110: Cobertura BIOCELL™ texturizada, envoltório INTRASHIEL™, Truform™ Gel 1, preenchido com gel, redondo, perfil moderado.

Número catálogo	Tamanho (g)	Diâmetro (cm)	Projeção (cm)
N-27-110091	90	8.7	2.0
N-27-110121	120	9.0	2.4
N-27-110151	150	9.7	2.5
N-27-110181	180	10.3	2.7
N-27-110211	210	11.1	2.8
N-27-110241	240	11.7	2.9
N-27-110271	270	12.3	3.0
N-27-110301	300	12.6	3.1
N-27-110331	330	12.8	3.1
N-27-110361	360	13.5	3.2
N-27-110391	390	13.7	3.2
N-27-110421	420	13.9	3.3
N-27-110451	450	14.3	3.3
N-27-110481	480	15.1	3.3
N-27-110511	510	15.5	3.4

Natrelle® 110 Soft Touch: cobertura BIOCELL™ texturizada, envoltório INTRASHIEL™, Truform™ Gel 2, preenchido com gel, redondo, perfil moderado.

Número catálogo	Tamanho (g)	Projeção (cm)	Diâmetro (cm)
N-ST-110080	80	2.6	7.6
N-ST-110110	110	2.8	8.6
N-ST-110140	140	3.3	8.9
N-ST-110170	170	3.3	9.8
N-ST-110200	200	3.4	10.7
N-ST-110230	230	3.5	11.2
N-ST-110265	265	3.7	11.7
N-ST-110295	295	3.9	11.9
N-ST-110335	335	4.1	12.4
N-ST-110360	360	4.2	12.7



N-ST-110390	390	4.4	12.9
N-ST-110435	435	4.5	13.4
N-ST-110470	470	4.5	13.9
N-ST-110505	505	4.7	14.2
N-ST-110620	620	4.8	15.5
N-ST-110710	710	5.0	16.2
N-ST-110800	800	5.1	16.9

Natrelle® 120: Cobertura BIOCELL™ texturizada, envoltório INTRASHIEL™, Truform™ Gel 1, preenchido com gel, redondo, perfil alto.

Número catálogo	Tamanho (g)	Diâmetro (cm)	Projeção (cm)
N-27-120181	180	9.4	3.3
N-27-120221	220	9.9	3.7
N-27-120261	260	10.6	4.0
N-27-120301	300	11.0	4.2
N-27-120341	340	11.5	4.3
N-27-120401	400	12.1	4.5
N-27-120451	450	12.4	5.0
N-27-120501	500	13.5	4.7
N-27-120551	550	13.9	4.8
N-27-120601	600	14.5	4.9
N-27-120651	650	15.5	5.0
N-27-120701	700	15.3	5.9
N-27-120751	750	15.7	6.0
N-27-120801	800	16.2	6.0

Natrelle® 120 Soft Touch: cobertura BIOCELL™ Texturizada, envoltório INTRASHIEL™, Truform™ Gel 2, Preenchido com gel, Redondo, Projeção completa.

Número catálogo	Tamanho (g)	Diâmetro (cm)	Diâmetro (cm)
N-ST-120110	110	2.8	8.6
N-ST-120130	130	3.2	8.9
N-ST-120160	160	3.8	9.1
N-ST-120190	190	4.2	9.3
N-ST-120230	230	4.6	9.9
N-ST-120280	280	5.0	10.4
N-ST-120310	310	5.2	10.7
N-ST-120365	365	5.4	11.4
N-ST-120410	410	5.7	11.8
N-ST-120460	460	5.8	12.3



N-ST-120525

525

6.2

12.7

Natrelle® 410FM e 410FM Soft Touch: Sistema BioDIMENSIONAL, envoltório INTRASHIEL™, cobertura BIOCELL™, Truform Gel 3 e 2 respectivamente, Preenchido com gel, Altura completa, Projeção moderada e implante anatômico.

410 FM	410FM Soft Touch	Tamanho	Altura	Largura	Projeção
Número catálogo	Número catálogo	(g)	(cm)	(cm)	(cm)
N-27-FM095-155	N-ST-FM095-155	155	10.0	9.5	3.4
N-27-FM100-180	N-ST-FM100-180	180	10.5	10.0	3.6
N-27-FM105-205	N-ST-FM105-205	205	11.0	10.5	3.8
N-27-FM110-235	N-ST-FM110-235	235	11.5	11.0	4.0
N-27-FM115-270	N-ST-FM115-270	270	12.0	11.5	4.2
N-27-FM120-310	N-ST-FM120-310	310	12.5	12.0	4.4
N-27-FM125-350	N-ST-FM125-350	350	13.0	12.5	4.6
N-27-FM130-395	N-ST-FM130-395	395	13.5	13.0	4.8
N-27-FM135-440	N-ST-FM135-440	440	14.0	13.5	5.0
N-27-FM140-500	N-ST-FM140-500	500	14.5	14.0	5.2
N-27-FM145-550	N-ST-FM145-550	550	15.0	14.5	5.4
N-27-FM150-605	N-ST-FM150-605	605	15.5	15.0	5.5
N-27-FM155-670	N-ST-FM155-670	670	16.0	15.5	5.6

Natrelle® 410MM e 410MM Soft Touch: Sistema BioDIMENSIONAL, envoltório INTRASHIEL™, cobertura BIOCELL™, Truform™ Gel 3 e 2 respectivamente, preenchido com gel, altura moderada, projeção moderada e implante anatômico.

410MM	410MM Soft Touch	Tamanho	Altura	Largura	Projeção
Número catálogo	Número catálogo	(g)	(cm)	(cm)	(cm)
N-27-MM095-135	N-ST-MM095-135	135	8.6	9.5	3.4
N-27-MM100-160	N-ST-MM100-160	160	9.1	10.0	3.6
N-27-MM105-185	N-ST-MM105-185	185	9.6	10.5	3.8
N-27-MM110-215	N-ST-MM110-215	215	10.1	11.0	4.0
N-27-MM115-245	N-ST-MM115-245	245	10.6	11.5	4.2
N-27-MM120-280	N-ST-MM120-280	280	11.1	12.0	4.4
N-27-MM125-320	N-ST-MM125-320	320	11.6	12.5	4.6
N-27-MM130-360	N-ST-MM130-360	360	12.1	13.0	4.8
N-27-MM135-400	N-ST-MM135-400	400	12.5	13.5	5.0
N-27-MM140-450	N-ST-MM140-450	450	12.9	14.0	5.2
N-27-MM145-500	-	500	13.2	14.5	5.4



N-27-MM150-555	-	555	13.6	15.0	5.5
----------------	---	-----	------	------	-----

Natrelle® 410ML e 410ML Soft Touch: Sistema BioDIMENSIONAL, envoltório INTRASHIEL™, cobertura BIOCELL™, Truform™ Gel 3 e 2 respectivamente, preenchido com gel, altura moderada, projeção baixa, implante anatômico.

410ML Número catálogo	410ML Soft Touch Número catálogo	Tamanho (g)	Altura (cm)	Largura (cm)	Projeção (cm)
N-27-ML095-110	-	110	8.6	9.5	2.8
N-27-ML100-125	N-ST-ML100-125	125	9.1	10.0	2.9
N-27-ML105-150	-	150	9.6	10.5	3.0
N-27-ML110-170	N-ST-ML110-170	170	10.1	11.0	3.1
N-27-ML115-195	N-ST-ML115-195	195	10.6	11.5	3.2
N-27-ML120-220	N-ST-ML120-220	220	11.1	12.0	3.4
N-27-ML125-250	-	250	11.6	12.5	3.6
N-27-ML130-285	N-ST-ML130-285	285	12.1	13.0	3.8
N-27-ML135-320	-	320	12.5	13.5	4.0
N-27-ML140-360	-	360	12.9	14.0	4.1
N-27-ML145-390	-	390	13.2	14.5	4.2
N-27-ML150-440	-	440	13.6	15.0	4.3

Natrelle® 410FL e 410FL Soft Touch: Sistema BioDIMENSIONAL, envoltório INTRASHIEL™, cobertura BIOCELL™, Truform™ Gel 3 e 2 respectivamente, preenchido com gel, altura completa, projeção baixa, implante anatômico.

410FL Número catálogo	410FL Soft Touch Número catálogo	Tamanho (g)	Altura (cm)	Largura (cm)	Projeção (cm)
N-27-FL095-120	-	120	10.0	9.5	2.8
N-27-FL100-140	N-ST-FL100-140	140	10.5	10.0	2.9
N-27-FL105-170	-	170	11.0	10.5	3.0
N-27-FL110-190	N-ST-FL110-190	190	11.5	11.0	3.1
N-27-FL115-220	N-ST-FL115-220	220	12.0	11.5	3.2
N-27-FL120-250	N-ST-FL120-250	250	12.5	12.0	3.4
N-27-FL125-285	-	285	13.0	12.5	3.6
N-27-FL130-320	N-ST-FL130-320	320	13.5	13.0	3.8
N-27-FL135-360	-	360	14.0	13.5	4.0
N-27-FL140-400	-	400	14.5	14.0	4.1
N-27-FL145-440	-	440	15.0	14.5	4.2
N-27-FL150-495	-	495	15.5	15.0	4.3



Natrelle® 410FF e 410FF Soft Touch: Sistema BioDIMENSIONAL, envoltório INTRASHIEL™, cobertura BIOCELL™, Truform™ Gel 3 e 2 respectivamente, preenchido com gel, altura completa, projeção completa, implante anatômico.

410FF	410FF Soft Touch	Tamanho	Altura	Largura	Projeção
Número catálogo	Número catálogo	(g)	(cm)	(cm)	(cm)
N-27-FF095-160	N-ST-FF095-160	160	10.0	9.5	3.7
N-27-FF100-185	N-ST-FF100-185	185	10.5	10.0	4.0
N-27-FF105-220	N-ST-FF105-220	220	11.0	10.5	4.2
N-27-FF110-255	N-ST-FF110-255	255	11.5	11.0	4.4
N-27-FF115-290	N-ST-FF115-290	290	12.0	11.5	4.6
N-27-FF120-335	N-ST-FF120-335	335	12.5	12.0	4.8
N-27-FF125-375	N-ST-FF125-375	375	13.0	12.5	5.1
N-27-FF130-425	N-ST-FF130-425	425	13.5	13.0	5.2
N-27-FF135-475	N-ST-FF135-475	475	14.0	13.5	5.3
N-27-FF140-535	N-ST-FF140-535	535	14.5	14.0	5.6
N-27-FF145-595	N-ST-FF145-595	595	15.0	14.5	5.8
N-27-FF150-655	N-ST-FF150-655	655	15.5	15.0	6.1
N-27-FF155-740	N-ST-FF155-740	740	16.0	15.5	6.2

Natrelle® 410MF e 410MF Soft Touch: Sistema BioDIMENSIONAL, envoltório INTRASHIEL™, cobertura BIOCELL™, Truform™ Gel 3 e 2 respectivamente, preenchido com gel, altura moderada, projeção moderada, implante anatômico.

410MF	410MF Soft Touch	Tamanho	Altura	Largura	Projeção
Número catálogo:	Número catálogo	(g)	(cm)	(cm)	(cm)
N-27-MF095-140	N-ST-MF095-140	140	8.6	9.5	3.7
N-27-MF100-165	N-ST-MF100-165	165	9.1	10.0	4.0
N-27-MF105-195	N-ST-MF105-195	195	9.6	10.5	4.2
N-27-MF110-225	N-ST-MF110-225	225	10.1	11.0	4.4
N-27-MF115-255	N-ST-MF115-255	255	10.6	11.5	4.6
N-27-MF120-295	N-ST-MF120-295	295	11.1	12.0	4.8
N-27-MF125-335	N-ST-MF125-335	335	11.6	12.5	5.1
N-27-MF130-375	N-ST-MF130-375	375	12.1	13.0	5.2
N-27-MF135-420	N-ST-MF135-420	420	12.5	13.5	5.3
N-27-MF140-470	N-ST-MF140-470	470	12.9	14.0	5.6
N-27-MF145-525	N-ST-MF145-525	525	13.2	14.5	5.8
N-27-MF150-580	N-ST-MF150-580	580	13.6	15.0	6.1
N-27-MF155-640	N-ST-MF155-640	640	13.9	15.5	6.2



Natrelle® 410LL e 410LL Soft Touch: Sistema BioDIMENSIONAL, envoltório INTRASHIEL™, cobertura BIOCELL™, Truform™ Gel 3 e 2 respectivamente, preenchido com gel, altura baixa, projeção baixa, implante anatômico.

410LL	410LL Soft Touch	Tamanho	Altura	Largura	Projeção
Número catálogo	Número catálogo	(g)	(cm)	(cm)	(cm)
N-27-LL095-100	-	100	7.6	9.5	2.8
N-27-LL100-115	-	115	8.1	10.0	2.9
N-27-LL105-135	N-ST-LL105-135	135	8.6	10.5	3.0
N-27-LL110-160	-	160	9.1	11.0	3.1
N-27-LL115-180	N-ST-LL115-180	180	9.6	11.5	3.2
N-27-LL120-210	N-ST-LL120-210	210	10.1	12.0	3.4
N-27-LL125-240	N-ST-LL125-240	240	10.5	12.5	3.6
N-27-LL130-270	-	270	10.9	13.0	3.8
N-27-LL135-300	N-ST-LL135-300	300	11.4	13.5	4.0
N-27-LL140-340	-	340	11.8	14.0	4.1
N-27-LL145-370	-	370	12.2	14.5	4.2
N-27-LL150-415	-	415	12.6	15.0	4.4
N-27-LL155-455	-	455	13.0	15.5	4.4

Natrelle® 410LM e 410LM Soft Touch: Sistema BioDIMENSIONAL, envoltório INTRASHIEL™, cobertura BIOCELL™, Truform™ Gel 3 e 2 respectivamente, preenchido com gel, altura baixa, projeção moderada, implante anatômico.

410LM	410LM Soft Touch	Tamanho	Altura	Largura	Projeção
Número catálogo	Número catálogo	(g)	(cm)	(cm)	(cm)
N-27-LM095-115	-	115	7.6	9.5	3.4
N-27-LM100-140	N-ST-LM100-140	140	8.1	10.0	3.6
N-27-LM105-160	-	160	8.6	10.5	3.8
N-27-LM110-190	N-ST-LM110-190	190	9.1	11.0	4.0
N-27-LM115-220	N-ST-LM115-220	220	9.6	11.5	4.2
N-27-LM120-250	N-ST-LM120-250	250	10.1	12.0	4.4
N-27-LM125-285	-	285	10.5	12.5	4.6
N-27-LM130-320	N-ST-LM130-320	320	10.9	13.0	4.8
N-27-LM135-360	-	360	11.4	13.5	5.0
N-27-LM140-400	-	400	11.8	14.0	5.2
N-27-LM145-450	-	450	12.2	14.5	5.4
N-27-LM150-495	-	495	12.6	15.0	5.5
N-27-LM155-545	-	545	13.0	15.5	5.6



Natrelle® 410LF e 410LF Soft Touch: Sistema BioDIMENSIONAL, envoltório INTRASHIEL™, cobertura BIOCEL™L, Truform™ Gel 3 e 2 respectivamente, preenchido com gel, altura baixa, projeção completa, implante anatômico.

410LF	410LF Soft Touch	Tamanho	Altura	Largura	Projeção
Número catálogo	Número catálogo	(g)	(cm)	(cm)	(cm)
N-27-LF095-125	N-ST-LF095-125	125	7.6	9.5	3.7
N-27-LF100-150	N-ST-LF100-150	150	8.1	10.0	4.0
N-27-LF105-175	N-ST-LF105-175	175	8.6	10.5	4.2
N-27-LF110-205	N-ST-LF110-205	205	9.1	11.0	4.4
N-27-LF115-240	N-ST-LF115-240	240	9.6	11.5	4.6
N-27-LF120-270	N-ST-LF120-270	270	10.1	12.0	4.8
N-27-LF125-310	N-ST-LF125-310	310	10.5	12.5	5.1
N-27-LF130-350	N-27-LF130-350	350	10.9	13.0	5.2
N-27-LF135-390	N-ST-LF135-390	390	11.4	13.5	5.3
N-27-LF140-440	N-ST-LF140-440	440	11.8	14.0	5.6
N-27-LF145-490	N-ST-LF145-490	490	12.2	14.5	5.8
N-27-LF150-540	N-ST-LF150-540	540	12.6	15.0	6.1
N-27-LF155-595	N-ST-LF155-595	595	13.0	15.5	6.2

Natrelle® 410LX e 410LX Soft Touch: Sistema BioDIMENSIONAL, envoltório INTRASHIEL™, cobertura BIOCELL™, Truform™ Gel 3 e 2 respectivamente, preenchido com gel, altura baixa, projeção extra completa, implante anatômico.

410LX	410LX Soft Touch	Tamanho	Altura	Largura	Projeção
Número catálogo	Número catálogo	(g)	(cm)	(cm)	(cm)
N-27-LX095-145	N-ST-LX095-145	145	7.6	9.5	4.6
N-27-LX100-175	N-ST-LX100-175	175	8.1	10.0	4.9
N-27-LX105-195	N-ST-LX105-195	195	8.6	10.5	5.1
N-27-LX110-225	N-ST-LX110-225	225	9.1	11.0	5.3
N-27-LX115-255	N-ST-LX115-255	255	9.6	11.5	5.5
N-27-LX120-290	N-ST-LX120-290	290	10.1	12.0	5.7
N-27-LX125-330	N-ST-LX125-330	330	10.5	12.5	6.0
N-27-LX130-365	N-ST-LX130-365	365	10.9	13.0	6.1
N-27-LX135-405	N-ST-LX135-405	405	11.4	13.5	6.2
N-27-LX140-455	N-ST-LX140-455	455	11.8	14.0	6.5
N-27-LX145-515	N-ST-LX145-515	515	12.2	14.5	6.7
N-27-LX150-570	N-ST-LX150-570	570	12.6	15.0	7.0



N-27-LX155-625	N-ST-LX155-625	625	13.0	15.5	7.1
N-27-LX160-685	-	685	13.4	16	7.2

Natrelle® 410MX e 410MX Soft Touch: Sistema BioDIMENSIONAL, envoltório INTRASHIEL™, cobertura BIOCELL™, Truform™ Gel 3 e 2 respectivamente, Preenchido com gel, Altura moderada, Projeção extra completa, implante anatômico.

410MX	410MX Soft Touch	Tamanho	Altura	Largura	Projeção
Número catálogo	Número catálogo	(g)	(cm)	(cm)	(cm)
N-27-MX095-165	N-ST-MX095-165	165	8.6	9.5	4.6
N-27-MX100-195	N-ST-MX100-195	195	9.1	10.0	4.9
N-27-MX105-225	N-ST-MX105-225	225	9.6	10.5	5.1
N-27-MX110-255	N-ST-MX110-255	255	10.1	11.0	5.3
N-27-MX115-290	N-ST-MX115-290	290	10.6	11.5	5.5
N-27-MX120-325	N-ST-MX120-325	325	11.1	12.0	5.7
N-27-MX125-370	N-ST-MX125-370	370	11.6	12.5	6.0
N-27-MX130-410	N-ST-MX130-410	410	12.1	13.0	6.1
N-27-MX135-445	N-ST-MX135-445	445	12.5	13.5	6.2
N-27-MX140-520	N-ST-MX140-520	520	12.9	14.0	6.5
N-27-MX145-550	N-ST-MX145-550	550	13.2	14.5	6.7
N-27-MX150-620	N-ST-MX150-620	620	13.6	15.0	7.0
N-27-MX155-685	N-ST-MX155-685	685	13.9	15.5	7.1
N-27-MX160-765		765	14.3	16	7.2

Natrelle® 410FX e 410FX Soft Touch: Sistema BioDIMENSIONAL, envoltório INTRASHIEL™, cobertura BIOCELL™, Truform™ Gel 3 e 2 respectivamente, preenchido com gel, altura completa, projeção extra completa, implante anatômico.

410FX	410FX Soft Touch	Tamanho	Altura	Largura	Projeção
Número catálogo	Número catálogo	(g)	(cm)	(cm)	(cm)
N-27-FX095-185	N-ST-FX095-185	185	10.0	9.5	4.6
N-27-FX100-215	N-ST-FX100-215	215	10.5	10.0	4.9
N-27-FX105-245	N-ST-FX105-245	245	11.0	10.5	5.1
N-27-FX110-280	N-ST-FX110-280	280	11.5	11.0	5.3
N-27-FX115-315	N-ST-FX115-315	315	12.0	11.5	5.5
N-27-FX120-360	N-ST-FX120-360	360	12.5	12.0	5.7
N-27-FX125-410	N-ST-FX125-410	410	13.0	12.5	6.0
N-27-FX130-450	N-ST-FX130-450	450	13.5	13.0	6.1



N-27-FX135-495	N-ST-FX135-495	495	14.0	13.5	6.2
N-27-FX140-560	N-ST-FX140-560	560	14.5	14.0	6.5
N-27-FX145-615	N-ST-FX145-615	615	15.0	14.5	6.7
N-27-FX150-690	N-ST-FX150-690	690	15.5	15.0	7.0
N-27-FX155-775	N-ST-FX155-775	775	16.0	15.5	7.1

Natrelle® 510LX Dual Gel: Sistema BioDIMENSIONAL, envoltório INTRASHIEL™, cobertura BIOCELL™, Truform™ Gel Dual, preenchido com gel, altura baixa, implante anatômico.

Número catálogo	Tamanho (g)	Altura (cm)	Largura (cm)	Projeção (cm)
N-510LX-130	130	7.6	9.5	4.4
N-510LX-155	155	8.1	10.0	4.7
N-510LX-185	185	8.6	10.5	4.9
N-510LX-205	205	9.1	11.0	5.1
N-510LX-230	230	9.6	11.5	5.3
N-510LX-275	275	10.1	12.0	5.5
N-510LX-305	305	10.5	12.5	5.7
N-510LX-330	330	10.9	13.0	5.9
N-510LX-365	365	11.4	13.5	6.0
N-510LX-425	425	11.8	14.0	6.3
N-510LX-475	475	12.2	14.5	6.4
N-510LX-530	530	12.6	15.0	6.8
N-510LX-575	575	13.0	15.5	7.0

Natrelle® 510MX Dual Gel: Sistema BioDIMENSIONAL, envoltório INTRASHIEL™, cobertura BIOCELL™, Truform™ gel dual, preenchido com gel, altura média, implante anatômico.

Número catálogo	Tamanho (g)	Altura (cm)	Largura (cm)	Projeção (cm)
N-510MX-145	145	8.6	9.5	4.4
N-510MX-175	175	9.1	10.0	4.7
N-510MX-200	200	9.6	10.5	4.9
N-510MX-220	220	10.1	11.0	5.1
N-510MX-245	245	10.6	11.5	5.3
N-510MX-290	290	11.1	12.0	5.5



N-510MX-335	335	11.6	12.5	5.6
N-510MX-360	360	12.1	13.0	5.9
N-510MX-385	385	12.5	13.5	5.9
N-510MX-445	445	12.9	14.0	6.3
N-510MX-490	490	13.2	14.5	6.4
N-510MX-550	550	13.6	15.0	6.8
N-510MX-600	600	13.9	15.5	7.0

Natrelle® 510FX Dual Gel: Sistema BioDIMENSIONAL, envoltório INTRASHIEL™, cobertura BIOCELL™, Truform™ Gel Dual, preenchido com gel, altura completa, implante anatômico.

Número catálogo	Tamanho (g)	Altura (cm)	Largura (cm)	Projeção (cm)
N-510FX-165	165	10.0	9.5	4.4
N-510FX-190	190	10.5	10.0	4.7
N-510FX-210	210	11.0	10.5	4.9
N-510FX-250	250	11.5	11.0	5.1
N-510FX-280	280	12.0	11.5	5.3
N-510FX-310	310	12.5	12.0	5.5
N-510FX-350	350	13.0	12.5	5.6
N-510FX-400	400	13.5	13.0	5.9
N-510FX-435	435	14.0	13.5	6.0
N-510FX-495	495	14.5	14.0	6.3
N-510FX-545	545	15.0	14.5	6.4
N-510FX-595	595	15.5	15.0	6.8
N-510FX-630	630	16.0	15.5	7.0

Natrelle® INSPIRA TRL: Redondo, envoltório INTRASHIEL™, cobertura BIOCELL™ texturizada, Truform™ Gel 1, preenchido com gel.

Número catálogo	Tamanho (g)	Diâmetro (cm)	Projeção (cm)
N-TRL110	110	10.0	1.9
N-TRL125	125	10.5	2.0
N-TRL140	140	11.0	2.0
N-TRL170	170	11.5	2.2



N-TRL200	200	12.0	2.4
N-TRL230	230	12.5	2.5
N-TRL260	260	13.0	2.6
N-TRL290	290	13.5	2.7
N-TRL320	320	14.0	2.8
N-TRL350	350	14.25	2.9
N-TRL380	380	14.5	3.0
N-TRL410	410	15.0	3.1
N-TRL460	460	15.5	3.2
N-TRL510	510	16.0	3.4
N-TRL560	560	16.5	3.5
N-TRL610	610	17.0	3.6

Natrelle® INSPIRA TRLP: **Redondo, envoltório INTRASHIEL™, cobertura BIOCELL™ texturizada, Truform™ Gel 1, projeção baixa plus, preenchido com gel.**

Número catálogo	Tamanho (g)	Diâmetro (cm)	Projeção (cm)
N-TRLP125	125	9.50	2.5
N-TRLP145	145	10.00	2.6
N-TRLP165	165	10.50	2.7
N-TRLP190	190	11.00	2.8
N-TRLP205	205	11.25	2.9
N-TRLP220	220	11.50	3.0
N-TRLP235	235	11.75	3.1
N-TRLP250	250	12.00	3.1
N-TRLP265	265	12.25	3.2
N-TRLP280	280	12.50	3.3
N-TRLP300	300	12.75	3.3
N-TRLP320	320	13.00	3.4
N-TRLP340	340	13.25	3.5
N-TRLP360	360	13.50	3.5
N-TRLP400	400	14.00	3.6
N-TRLP440	440	14.50	3.8
N-TRLP490	490	15.00	3.9
N-TRLP540	540	15.50	4.0
N-TRLP590	590	16.00	4.2



N-TRLP640	640	16.50	4.3
-----------	-----	-------	-----

Natrelle® INSPIRA TRM: Redondo, envoltório INTRASHIEL™, cobertura BIOCELL™ texturizada, projeção moderada, Truform™ Gel 1, preenchido com gel.

Número catálogo	Tamanho (g)	Diâmetro (cm)	Projeção (cm)
N-TRM140	140	9.5	3.0
N-TRM175	175	10.0	3.3
N-TRM210	210	10.5	3.5
N-TRM255	255	11.25	3.8
N-TRM240	240	11.0	3.7
N-TRM275	275	11.5	3.9
N-TRM295	295	11.75	3.9
N-TRM310	310	12.0	4.0
N-TRM330	330	12.25	4.1
N-TRM345	345	12.5	4.2
N-TRM360	360	12.75	4.2
N-TRM375	375	13.0	4.3
N-TRM405	405	13.25	4.4
N-TRM445	445	13.5	4.5
N-TRM485	485	14.0	4.6
N-TRM520	520	14.5	4.8
N-TRM600	600	15.0	4.9
N-TRM640	640	15.5	5.0
N-TRM685	685	16.0	5.2

Natrelle® INSPIRA TRF: Redondo, envoltório INTRASHIEL™, cobertura BIOCELL™ texturizada, Projeção completa, Truform™ Gel 1, preenchido com gel.

Número catálogo	Tamanho (g)	Diâmetro (cm)	Projeção (cm)
N-TRF180	180	9.5	4.0
N-TRF220	220	10.0	4.2



N-TRF240	240	10.5	4.3
N-TRF265	265	11.0	4.5
N-TRF295	295	11.25	4.6
N-TRF325	325	11.5	4.7
N-TRF335	335	11.75	4.8
N-TRF345	345	12.0	4.9
N-TRF365	365	12.25	5.0
N-TRF385	385	12.5	5.1
N-TRF415	415	12.75	5.2
N-TRF450	450	13.0	5.3
N-TRF485	485	13.25	5.4
N-TRF520	520	13.5	5.5
N-TRF560	560	14.0	5.7
N-TRF605	605	14.5	5.8
N-TRF695	695	15.0	6.0
N-TRF745	745	15.5	6.1

Natrelle® INSPIRA TRX: Redondo, envoltório INTRASHIEL™, cobertura BIOCELL™
texturizada, Projeção extra completa, Truform™Gel 1, Preenchido com gel.

Número catálogo	Tamanho (g)	Diâmetro (cm)	Projeção (cm)
N-TRX205	205	9.5	4.4
N-TRX255	255	10.0	4.8
N-TRX285	285	10.5	5.0
N-TRX310	310	11.0	5.4
N-TRX340	340	11.25	5.5
N-TRX375	375	11.5	5.7
N-TRX400	400	11.75	5.8
N-TRX420	420	12.0	5.9
N-TRX445	445	12.25	6.0
N-TRX470	470	12.5	6.2
N-TRX495	495	12.75	6.2
N-TRX525	525	13.0	6.3
N-TRX545	545	13.25	6.3
N-TRX560	560	13.5	6.4
N-TRX615	615	14.0	6.5
N-TRX700	700	14.5	6.6



N-TRX750	750	15.0	6.7
N-TRX800	800	15.5	6.8

Natrelle® INSPIRA TSL: **Redondo, envoltório INTRASHIEL™, cobertura BIOCELL™ texturizada, projeção baixa, Truform™ Gel 2, preenchido com gel.**

Número catálogo	Tamanho (g)	Diâmetro (cm)	Projeção (cm)
N-TSL110	110	10.0	1.9
N-TSL125	125	10.5	2.0
N-TSL140	140	11.0	2.0
N-TSL170	170	11.5	2.2
N-TSL200	200	12.0	2.4
N-TSL230	230	12.5	2.5
N-TSL260	260	13.0	2.6
N-TSL290	290	13.5	2.7
N-TSL320	320	14.0	2.8
N-TSL350	350	14.25	2.9
N-TSL380	380	14.5	3.0
N-TSL410	410	15.0	3.1
N-TSL460	460	15.5	3.2
N-TSL510	510	16.0	3.4
N-TSL560	560	16.5	3.5
N-TSL610	610	17.0	3.6

Natrelle® INSPIRA TSLP: **Redondo, envoltório INTRASHIEL™, cobertura BIOCELL™ texturizada, projeção baixa Plus, Truform™ Gel 2, preenchido com gel.**

Número catálogo	Tamanho (g)	Diâmetro (cm)	Projeção (cm)
N-TSLP125	125	9.50	2.5
N-TSLP145	145	10.00	2.6
N-TSLP165	165	10.50	2.7
N-TSLP190	190	11.00	2.8



N-TSLP205	205	11.25	2.9
N-TSLP220	220	11.50	3.0
N-TSLP235	235	11.75	3.1
N-TSLP250	250	12.00	3.1
N-TSLP265	265	12.25	3.2
N-TSLP280	280	12.50	3.3
N-TSLP300	300	12.75	3.3
N-TSLP320	320	13.00	3.4
N-TSLP340	340	13.25	3.5
N-TSLP360	360	13.50	3.5
N-TSLP400	400	14.00	3.6
N-TSLP440	440	14.50	3.8
N-TSLP490	490	15.00	3.9
N-TSLP540	540	15.50	4.0
N-TSLP590	590	16.00	4.2
N-TSLP640	640	16.50	4.3

Natrelle® INSPIRA TSM: Redondo, envoltório INTRASHIEL™, cobertura BIOCELL™ texturizada, Projeção moderada, Truform™ Gel 2, Preenchido com gel.

Número catálogo	Tamanho (g)	Diâmetro (cm)	Projeção (cm)
N-TSM140	140	9.5	3.0
N-TSM175	175	10.0	3.3
N-TSM210	210	10.5	3.5
N-TSM240	240	11.0	3.7
N-TSM255	255	11.25	3.8
N-TSM275	275	11.5	3.9
N-TSM295	295	11.75	3.9
N-TSM310	310	12.0	4.0
N-TSM330	330	12.25	4.1
N-TSM345	345	12.5	4.2
N-TSM360	360	12.75	4.2
N-TSM375	375	13.0	4.3
N-TSM405	405	13.25	4.4
N-TSM445	445	13.5	4.5
N-TSM485	485	14.0	4.6
N-TSM520	520	14.5	4.8



N-TSM600	600	15.0	4.9
N-TSM640	640	15.5	5.0
N-TSM685	685	16.0	5.2

Natrelle® INSPIRA TSF: **Redondo, envoltório INTRASHIEL™, cobertura BIOCELL™ texturizada, projeção completa, Truform™ Gel 2, preenchido com gel.**

Número catálogo	Tamanho (g)	Diâmetro (cm)	Projeção (cm)
N-TSF180	180	9.5	4.0
N-TSF220	220	10.0	4.2
N-TSF240	240	10.5	4.3
N-TSF265	265	11.0	4.5
N-TSF295	295	11.25	4.6
N-TSF325	325	11.5	4.7
N-TSF335	335	11.75	4.8
N-TSF345	345	12.0	4.9
N-TSF365	365	12.25	5.0
N-TSF385	385	12.5	5.1
N-TSF415	415	12.75	5.2
N-TSF450	450	13.0	5.3
N-TSF485	485	13.25	5.4
N-TSF520	520	13.5	5.5
N-TSF560	560	14.0	5.7
N-TSF605	605	14.5	5.8
N-TSF695	695	15.0	6.0
N-TSF745	745	15.5	6.1

Natrelle® INSPIRA TSX: **Redondo, envoltório INTRASHIEL™, cobertura BIOCELL™ texturizada, projeção extra completa, Truform™ Gel 2, preenchido com gel.**

Número catálogo	Tamanho (g)	Diâmetro (cm)	Projeção (cm)
N-TSX205	205	9.5	4.4
N-TSX255	255	10.0	4.8
N-TSX285	285	10.5	5.0



N-TSX310	310	11.0	5.4
N-TSX340	340	11.25	5.5
N-TSX375	375	11.5	5.7
N-TSX400	400	11.75	5.8
N-TSX420	420	12.0	5.9
N-TSX445	445	12.25	6.0
N-TSX470	470	12.5	6.2
N-TSX495	495	12.75	6.2
N-TSX525	525	13.0	6.3
N-TSX545	545	13.35	6.3
N-TSX560	560	13.5	6.4
N-TSX615	615	14.0	6.5
N-TSX700	700	14.5	6.6
N-TSX750	750	15.0	6.7
N-TSX800	800	15.5	6.8

McGhan Estilo 110: Cobertura BIOCELL™ texturizada, envoltório INTRASHIEL™, Truform™ Gel 1, preenchido com gel, redondo, perfil moderado.

Número catálogo	Tamanho (g)	Diâmetro (cm)	Projeção (cm)
27-110121	120	9	2.4
27-110151	150	9.7	2.5
27-110181	180	10.3	2.7
27-110211	210	11.1	2.8
27-110241	240	11.7	2.9
27-110271	270	12.3	3.0
27-110301	300	12.6	3.1
27-110331	330	12.8	3.1
27-110361	360	13.5	3.2
27-110391	390	13.7	3.2
27-110421	420	13.9	3.3
27-110451	450	14.3	3.3

McGhan Estilo 110 Soft Touch: Cobertura BIOCELL™ texturizada, envoltório INTRASHIEL™, Truform Gel 2, preenchido com gel, redondo, perfil moderado

Número catálogo	Tamanho	Diâmetro	Projeção
-----------------	---------	----------	----------



	(g)	(cm)	(cm)
ST-110170	170	3.3	9.8
ST-110200	200	3.4	10.7
ST-110230	230	3.5	11.2
ST-110265	265	3.7	11.7
ST-110295	295	3.9	11.9
ST-110335	335	4.1	12.4
ST-110360	360	4.2	12.7
ST-110390	390	4.4	12.9
ST-110435	435	4.5	13.4
ST-110470	470	4.5	13.9
ST-110505	505	4.7	14.2
ST-110710	710	5.0	16.2

McGhan Estilo 120: Cobertura BIOCELL™ texturizada, envoltório INTRASHIEL™, Truform™ Gel 1, preenchido com gel, redondo, perfil alto.

Número catálogo	Tamanho (g)	Diâmetro (cm)	Projeção (cm)
27-120181	180	9.4	3.3
27-120221	220	9.9	3.7
27-120261	260	10.6	4.0
27-120301	300	11.0	4.2
27-120341	340	11.5	4.3
27-120401	400	12.1	4.5
27-120451	450	12.4	5.0
27-120501	500	13.5	4.7
27-120551	550	13.9	4.8
27-120601	600	14.5	4.9
27-120651	650	15.5	5.0

McGhan Estilo 120 Soft Touch: Cobertura BIOCELL™ Texturizada, envoltório INTRASHIEL™, Truform™ Gel 2, preenchido com gel, redondo, projeção completa.

Número catálogo	Tamanho (g)	Diâmetro (cm)	Projeção (cm)
ST-120160	160	3.8	9.1
ST-120190	190	4.2	9.3
ST-120230	230	4.6	9.9
ST-120280	280	5.0	10.4



ST-120310	310	5.2	10.7
ST-120365	365	5.4	11.4
ST-120410	410	5.7	11.8
ST-120460	460	5.8	12.3
ST-120525	525	6.2	12.7

McGhan Estilo 410FM e 410FM Soft Touch: Sistema BioDIMENSIONAL, envoltório INTRASHIEL™, cobertura BIOCELL™, Truform™ Gel 3 e 2 respectivamente, preenchido com gel, altura completa, projeção moderada e implante anatômico.

Estilo 410 FM Número catálogo	Estilo 410 FM Soft Touch Número catálogo	Tamanho (g)	Altura (cm)	Largura (cm)	Projeção (cm)
27-FM095-155	ST-FM095-155	155	10.0	9.5	3.4
27-FM100-180	ST-FM100-180	180	10.5	10	3.6
27-FM105-205	ST-FM105-205	205	11.0	10.5	3.8
27-FM110-235	ST-FM110-235	235	11.5	11.0	4.0
27-FM115-270	ST-FM115-270	270	12.0	11.5	4.2
27-FM120-310	ST-FM120-310	310	12.5	12.0	4.4
27-FM125-350	ST-FM125-350	350	13.0	12.5	4.6
27-FM130-395	ST-FM130-395	395	13.5	13.0	4.8
27-FM135-440	ST-FM135-440	440	14.0	13.5	5.0
27-FM140-500	ST-FM140-500	500	14.5	14	5.2
27-FM145-550	ST-FM145-550	550	15	14.5	5.4

McGhan Estilo 410MM e 410MM Soft Touch: Sistema BioDIMENSIONAL, envoltório INTRASHIEL™, cobertura BIOCELL™, Truform™ Gel 3 e 2 respectivamente, preenchido com gel, altura moderada, projeção moderada e implante anatômico.

Estilo 410MM Número catálogo	Estilo 410MM Soft Touch Número catálogo	Tamanho (g)	Altura (cm)	Largura (cm)	Projeção (cm)
27-MM100-160	ST-MM100-160	160	9.1	10.0	3.6
27-MM105-185	ST-MM105-185	185	9.6	10.5	3.8
27-MM110-215	ST-MM110-215	215	10.1	11.0	4.0
27-MM115-245	ST-MM115-245	245	10.6	11.5	4.2
27-MM120-280	ST-MM120-280	280	11.1	12.0	4.4
27-MM125-320	ST-MM125-320	320	11.6	12.5	4.6
27-MM130-360	ST-MM130-360	360	12.1	13.0	4.8
27-MM135-400	ST-MM135-400	400	12.5	13.5	5.0



McGhan Estilo 410FL e 410FL Soft Touch: Sistema BioDIMENSIONAL, envoltório INTRASHIEL™, cobertura BIOCELL™, Truform™ Gel 3 e 2 respectivamente, preenchido com gel, altura completa, projeção baixa, implante anatômico.

Estilo 410FL Número catálogo	410FL Soft Touch Número catálogo	Tamanho (g)	Altura (cm)	Largura (cm)	Projeção (cm)
27-FL115-220	ST-FL115-220	220	12	11.5	3.2

McGhan Estilo 410FF e 410FF Soft Touch: Sistema BioDIMENSIONAL, envoltório INTRASHIEL™, cobertura BIOCELL™, Truform™ Gel 3 e 2 respectivamente, preenchido com gel, altura completa, projeção completa, implante anatômico.

Estilo 410FF Número catálogo	Estilo 410FF Soft Touch Número catálogo	Tamanho (g)	Altura (cm)	Largura (cm)	Projeção (cm)
27-FF095-160	ST-FF095-160	160	10.0	9.5	3.7
27-FF100-185	ST-FF100-185	185	10.5	10.0	4.0
27-FF105-220	ST-FF105-220	220	11.0	10.5	4.2
27-FF110-255	ST-FF110-255	255	11.5	11.0	4.4
27-FF115-290	ST-FF115-290	290	12.0	11.5	4.6
27-FF120-335	-	335	12.5	12.0	4.8
27-FF125-375	ST-FF125-375	375	13.0	12.5	5.1
27-FF130-425	ST-FF130-425	425	13.5	13.0	5.2
27-FF135-475	ST-FF135-475	475	14.0	13.5	5.3
27-FF140-535	ST-FF140-535	535	14.5	14.0	5.6
27-FF145-595	ST-FF145-595	595	15.0	14.5	5.8
27-FF150-655	ST-FF150-655	655	15.5	15.0	6.1

McGhan Estilo 410MF e 410MF Soft Touch: Sistema BioDIMENSIONAL, envoltório INTRASHIEL™, cobertura BIOCELL™, Truform™ Gel 3 e 2 respectivamente, preenchido com gel, altura moderada, projeção moderada, implante anatômico.

Estilo 410MF Número catálogo	Estilo 410MF Soft Touch Número catálogo	Tamanho (g)	Altura (cm)	Largura (cm)	Projeção (cm)
27-MF095-140	ST-MF095-140	140	8.6	9.5	3.7



27-MF100-165	ST-MF100-165	165	9.1	10.0	4.0
27-MF105-195	ST-MF105-195	195	9.6	10.5	4.2
27-MF110-225	ST-MF110-225	225	10.1	11.0	4.4
27-MF115-255	ST-MF115-255	255	10.6	11.5	4.6
27-MF120-295	ST-MF120-295	295	11.1	12.0	4.8
27-MF125-335	ST-MF125-335	335	11.6	12.5	5.1
27-MF130-375	ST-MF130-375	375	12.1	13.0	5.2
27-MF135-420	ST-MF135-420	420	12.5	13.5	5.3
27-MF140-470	ST-MF140-470	470	12.9	14.0	5.6
27-MF145-525	ST-MF145-525	525	13.2	14.5	5.8
27-MF150-580	ST-MF150-580	580	13.6	15.0	6.1
27-MF155-640	ST-MF155-640	640	13.9	15.5	6.2

McGhan Estilo 410LM e 410LM Soft Touch: Sistema BioDIMENSIONAL, envoltório INTRASHIEL™, cobertura BIOCELL™, Truform™ Gel 3 e 2 respectivamente, preenchido com gel, altura baixa, projeção moderada, implante anatômico.

Estilo 410LM Número catálogo	Estilo 410LM Soft Touch Número catálogo	Tamanho (g)	Altura (cm)	Largura (cm)	Projeção (cm)
27-LM110-190	ST-LM110-190	190	9.1	11.0	4.0
27-LM115-220	ST-LM115-220	220	9.6	11.5	4.2
27-LM120-250	ST-LM120-250	250	10.1	12.0	4.4

McGhan Estilo 410LF e 410LF Soft Touch: Sistema BioDIMENSIONAL, envoltório INTRASHIEL™, cobertura BIOCELL™, Truform™ Gel 3 e 2 respectivamente, preenchido com gel, altura baixa, projeção completa, implante anatômico.

Estilo 410LF Número catálogo	Estilo 410LF Soft Touch Número catálogo	Tamanho (g)	Altura (cm)	Largura (cm)	Projeção (cm)
27-LF100-150	ST-LF100-150	150	8.1	10.0	4.0
27-LF115-240	ST-LF115-240	240	9.6	11.5	4.6

McGhan Estilo 410LX: Sistema BioDIMENSIONAL, envoltório INTRASHIEL™, cobertura BIOCELL™, Truform™ Gel 3 e 2 respectivamente, preenchido com gel, altura baixa, projeção extra completa, implante anatômico.



Estilo 410LX Número catálogo	Tamanho (g)	Altura (cm)	Largura (cm)	Projeção (cm)
27-LX095-145	145	7.6	9.5	4.6
27-LX100-175	175	8.1	10.0	4.9
27-LX105-195	195	8.6	10.5	5.1
27-LX110-225	225	9.1	11.0	5.3
27-LX115-255	255	9.6	11.5	5.5
27-LX120-290	290	10.1	12.0	5.7
27-LX125-330	330	10.5	12.5	6.0
27-LX130-365	365	10.9	13.0	6.1
27-LX135-405	405	11.4	13.5	6.2
27-LX140-455	455	11.8	14.0	6.5
27-LX145-515	515	12.2	14.5	6.7
27-LX150-570	570	12.6	15.0	7.0
27-LX155-625	625	13.0	15.5	7.1

McGhan Estilo 410MX: Sistema BioDIMENSIONAL, envoltório INTRASHIEL™, cobertura BIOCELL™, Truform™ Gel 3 e 2 respectivamente, preenchido com gel, altura moderada, projeção extra completa, implante anatômico.

Estilo 410MX Número catálogo	Tamanho (g)	Altura (cm)	Largura (cm)	Projeção (cm)
27-MX095-165	165	8.6	9.5	4.6
27-MX100-195	195	9.1	10.0	4.9
27-MX105-225	225	9.6	10.5	5.1
27-MX110-255	255	10.1	11.0	5.3
27-MX115-290	290	10.6	11.5	5.5
27-MX120-325	325	11.1	12.0	5.7
27-MX125-370	370	11.6	12.5	6.0
27-MX130-410	410	12.1	13.0	6.1
27-MX135-445	445	12.5	13.5	6.2
27-MX140-520	520	12.9	14.0	6.5
27-MX145-550	550	13.2	14.5	6.7
27-MX150-620	620	13.6	15.0	7.0
27-MX155-685	685	13.9	15.5	7.1



McGhan Estilo 410FX: Sistema BioDIMENSIONAL, envoltório INTRASHIEL™, cobertura BIOCELL™, Truform™ Gel 3 e 2 respectivamente, preenchido com gel, altura completa, projeção extra completa, implante anatômico.

McGhan Estilo 410FX Número catálogo	Tamanho (g)	Altura (cm)	Largura (cm)	Projeção (cm)
27-FX100-215	215	10.5	10.0	4.9
27-FX105-245	245	11.0	10.5	5.1
27-FX110-280	280	11.5	11.0	5.3
27-FX115-315	315	12.0	11.5	5.5
27-FX120-360	360	12.5	12.0	5.7
27-FX125-410	410	13	12.5	6.0
27-FX130-450	450	13.5	13.0	6.1
27-FX135-495	495	14.0	13.5	6.2
27-FX140-560	560	14.5	14.0	6.5
27-FX145-615	615	15.0	14.5	6.7
27-FX150-690	690	15.5	15.0	7.0
27-FX155-775	775	16.0	15.5	7.1

McGhan Estilo 510LX Dual Gel: Sistema BioDIMENSIONAL, envoltório INTRASHIEL™, cobertura BIOCELL™, Truform™ Gel Dual, preenchido com gel, altura baixa, implante anatômico.

Estilo 510LX Dual Gel Número catálogo	Tamanho (g)	Altura (cm)	Largura (cm)	Projeção (cm)
510LX-305	305	10.5	12.5	5.7
510LX-330	330	10.9	13.0	5.9
510LX-365	365	11.4	13.5	6.0
510LX-425	425	11.8	14.0	6.3

McGhan Estilo 510 MX Dual Gel: Sistema BioDIMENSIONAL, envoltório INTRASHIEL™, cobertura BIOCELL™, Truform™ Gel Dual, preenchido com gel, altura média, implante anatômico.

Estilo 510MX Dual Gel Número catálogo	Tamanho (g)	Altura (cm)	Largura (cm)	Projeção (cm)
510MX-175	175	9.1	10.0	4.7
510MX-200	200	9.6	10.5	4.9
510MX-290	290	11.1	12.0	5.5



510MX-335	335	11.6	12.5	5.6
510MX-360	360	12.1	13.0	5.9
510MX-385	385	12.5	13.5	5.9
510MX-445	445	12.9	14.0	6.3
510MX-490	490	13.2	14.5	6.4
510MX-550	550	13.6	15.0	6.8

McGhan Estilo 510FX Dual Gel: Sistema BioDIMENSIONAL, envoltório INTRASHIEL, cobertura BIOCELL, Truform Gel Dual, Preenchido com gel, Altura completa, implante anatômico.

Estilo 510 FX Dual Gel Número catálogo	Tamanho (g)	Altura (cm)	Largura (cm)	Projeção (cm)
510FX-210	210	11.0	10.5	4.9
510FX-250	250	11.5	11.0	5.1
510FX-280	280	12.0	11.5	5.3
510FX-310	310	12.5	12.0	5.5
510FX-350	350	13.0	12.5	5.6
510FX-400	400	13.5	13.0	5.9
510FX-435	435	14.0	13.5	6.0
510FX-495	495	14.5	14.0	6.3
510FX-545	545	15.0	14.5	6.4
510FX-595	595	15.5	15.0	6.8



NATRELLE EXPANSOR TISSULAR TEXTURIZADO E ACESSÓRIOS ALLERGAN












Registro ANVISA: 8014360096











Processo: 25351.545466/2009-14



MODELOS INCLUÍDOS













	Código	Volume de preenchimento (ml)	Largura (cm)	Altura (cm)	Projeção (cm)
	Modelo 133 FV				
	N-67-133FV11	300	11.0	11.5	5.0
	N-67-133FV12	400	12.0	12.5	5.3
	N-67-133FV13	500	13.0	13.5	5.7
	N-67-133FV14	600	14.0	14.5	6.2
	N-67-133FV15	750	15.0	15.5	6.7
	N-67-133FV16	850	16.0	16.5	6.8
	N-67-T-133FV11	300	11.0	11.5	5.0
	N-67-T-133FV12	400	12.0	12.5	5.3
	N-67-T-133FV13	500	13.0	13.5	5.7
	N-67-T-133FV14	600	14.0	14.5	6.2
	N-67-T-133FV15	750	15.0	15.5	6.7
	N-67-T-133FV16	850	16.0	16.5	6.8


	Código	Volume de preenchimento (ml)	Largura (cm)	Altura (cm)	Projeção (cm)
	Modelo 133 MV				
	N-67-133MV11	250	11.0	10.0	4.9







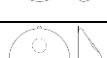
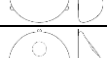



	N-67-133MV12	300	12.0	11.0	5.2
	N-67-133MV13	400	13.0	12.0	5.6
	N-67-133MV14	500	14.0	13.0	6.0
	N-67-133MV15	600	15.0	14.0	6.3
	N-67-133MV16	700	16.0	15.0	6.6
	N-67-T-133MV11	250	11.0	10.0	4.9
	N-67-T-133MV12	300	12.0	11.0	5.2
	N-67-T-133MV13	400	13.0	12.0	5.6
	N-67-T-133MV14	500	14.0	13.0	6.0
	N-67-T-133MV15	600	15.0	14.0	6.3
	N-67-T-133MV16	700	16.0	15.0	6.6










	Código	Volume de preenchimento (ml)	Largura (cm)	Altura (cm)	Projeção (cm)
Modelo 133 LV					
	N-67-133LV11	150	11.0	7.6	4.7
	N-67-133LV12	200	12.0	8.4	5.3
	N-67-133LV13	300	13.0	9.1	5.7
	N-67-133LV14	350	14.0	9.7	6.0
	N-67-133LV15	400	15.0	10.5	6.3
	N-67-133LV16	500	16.0	11.3	6.3
	N-67-T-133LV11	150	11.0	7.6	4.7
	N-67-T-133LV12	200	12.0	8.4	5.3
	N-67-T-133LV13	300	13.0	9.1	5.7
	N-67-T-133LV14	350	14.0	9.7	6.0

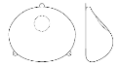
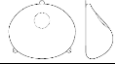

	N-67-T-133LV15	400	15.0	10.5	6.3
	N-67-T-133LV16	500	16.0	11.3	6.3













	Código	Volume de preenchimento (ml)	Largura (cm)	Altura (cm)	Projeção (cm)
Modelo 133 FX					
	N-67-133FX11	350	11.0	5.9	11.5
	N-67-133FX12	450	12.0	6.3	12.5
	N-67-133FX13	550	13.0	6.7	13.5
	N-67-133FX14	650	14.0	7.1	14.5
	N-67-133FX15	800	15.0	7.6	15.5
	N-67-133FX16	950	15.5	8.1	16.0
	N-67-T-133FX11	350	11.0	5.9	11.5
	N-67-T-133FX12	450	12.0	6.3	12.5
	N-67-T-133FX13	550	13.0	6.7	13.5
	N-67-T-133FX14	650	14.0	7.1	14.5
	N-67-T-133FX15	800	15.0	7.6	15.5
	N-67-T-133FX16	950	15.5	8.1	16.0

	Código	Volume de preenchimento (ml)	Largura (cm)	Altura (cm)	Projeção (cm)
Modelo 133 MX					
	N-67-133MX11	300	11.0	5.9	10.0

	N-67-133MX12	400	12.0	6.3	11.0
	N-67-133MX13	500	13.0	6.7	12.0
	N-67-133MX14	600	14.0	7.1	13.0
	N-67-133MX15	700	15.0	7.6	14.0
	N-67-133MX16	850	15.5	8.1	14.5
	N-67-T-133MX11	300	11.0	5.9	10.0
	N-67-T-133MX12	400	12.0	6.3	11.0
	N-67-T-133MX13	500	13.0	6.7	12.0
	N-67-T-133MX14	600	14.0	7.1	13.0
	N-67-T-133MX15	700	15.0	7.6	14.0
	N-67-T-133MX16	850	15.5	8.1	14.5

	Código	Volume de preenchimento (ml)	Largura (cm)	Altura (cm)	Projeção (cm)
	Modelo 133 SX				
	N-67-133SX11	250	11.0	5.9	9.0
	N-67-133SX12	350	12.0	6.3	10.0
	N-67-133SX13	400	13.0	6.7	11.0
	N-67-133SX14	500	14.0	7.1	12.0
	N-67-133SX15	650	15.0	7.6	13.0
	N-67-133SX16	800	15.5	8.1	13.5
	N-67-T-133SX11	250	11.0	5.9	9.0
	N-67-T-133SX12	350	12.0	6.3	10.0
	N-67-T-133SX13	400	13.0	6.7	11.0

	N-67-T-133SX14	500	14.0	7.1	12.0
	N-67-T-133SX15	650	15.0	7.6	13.0
	N-67-T-133SX16	800	15.5	8.1	13.5

	Código	Volume de preenchimento (ml)	Largura (cm)	Altura (cm)	Projeção (cm)
Modelo 133 SV					
	N-67-133SV11	200	7.6	11.0	4.7
	N-67-133SV12	250	8.4	12.0	5.3
	N-67-133SV13	300	9.1	13.0	5.7
	N-67-133SV14	375	9.7	14.0	6.0
	N-67-133SV15	450	10.5	15.0	6.3
	N-67-133SV16	550	11.3	16.0	6.3
	N-67-T-133SV11	200	7.6	11.0	4.7
	N-67-T-133SV12	250	8.4	12.0	5.3
	N-67-T-133SV13	300	9.1	13.0	5.7
	N-67-T-133SV14	375	9.7	14.0	6.0
	N-67-T-133SV15	450	10.5	15.0	6.3
	N-67-T-133SV16	550	11.3	16.0	6.3

Código do acessório	Descrição
N-30-00004	Embalado, MAGNA-FINDER™ dispositivo de localização.
N-30-X-00004	Embalado, MAGNA-FINDER™ Xact dispositivo de localização.



Código do acessório	Descrição
N-30-00017	Molde dos modelos FV / MV / LV.



NATRELLE IMPLANTE MAMÁRIO TEXTURIZADO DUPLO LÚMEN E ACESSÓRIOS ALLERGAN

Registro ANVISA: 80143600102

Processo: 25351.560656/2009-99

MODELOS INCLUÍDOS

Natrelle 150 Altura máxima: Sistema BioDIMENSIONAL, Implante mamário expansível de silicone com gel e solução salina, superfície BIOCELL Texturizada, envoltório INTRASHIEL.

Número catálogo:	Número catálogo:	Tamanho (cm3)	Largura (cm)	Altura (cm)	Projeção (cm)	Gel (grama)	Solução salina (cm3)
N-27-150231	27-150231	230-250	10.5	11.5	4.6-5.5	115	115-135
N-27-150281	27-150281	280-300	11.5	12.5	5.0-5.6	140	140-160
N-27-150351	27-150351	350-370	12	13	5.3-6.0	175	175-195
N-27-150431	27-150431	430-455	13	14	5.6-6.2	215	215-240
N-27-150521	27-150521	520-550	14	15	6.0-6.8	260	260-290
N-27-150621	27-150621	620-660	15	16	6.0-6.8	310	310-350
N-27-150721	27-150721	720-760	16	17	6.1-7.1	360	360-400

Natrelle 150 Altura mínima: Sistema BioDIMENSIONAL, Implante mamário expansível de silicone com gel e solução salina, superfície BIOCELL Texturizada, envoltório INTRASHIEL.

Número catálogo:	Número catálogo:	Tamanho (cm3)	Largura (cm)	Altura (cm)	Projeção (cm)	Gel (grama)	Solução salina (cm3)
N-27-150136	27-150136	135-145	9.5	8	4.2-4.8	45	90-100
N-27-150166	27-150166	165-175	10.5	8.5	4.2-4.8	65	100-110
N-27-150236	27-150236	235-255	11.5	9.5	4.7-5.7	85	150-170
N-27-150296	27-150296	295-315	12.5	10.5	4.8-5.8	100	195-215
N-27-150386	27-150386	385-405	13.5	11.5	5.2-6.2	125	260-280
N-27-150496	27-150496	495-520	14.5	12.5	5.6-6.6	170	325-350
N-27-150626	27-150626	625-655	16	14	5.6-6.9	215	410-440

Código do acessório	Descrição
30-00019	Kit de ligação para tubo de preenchimento



Código do acessório	Descrição
30-00015	Molde dos implantes